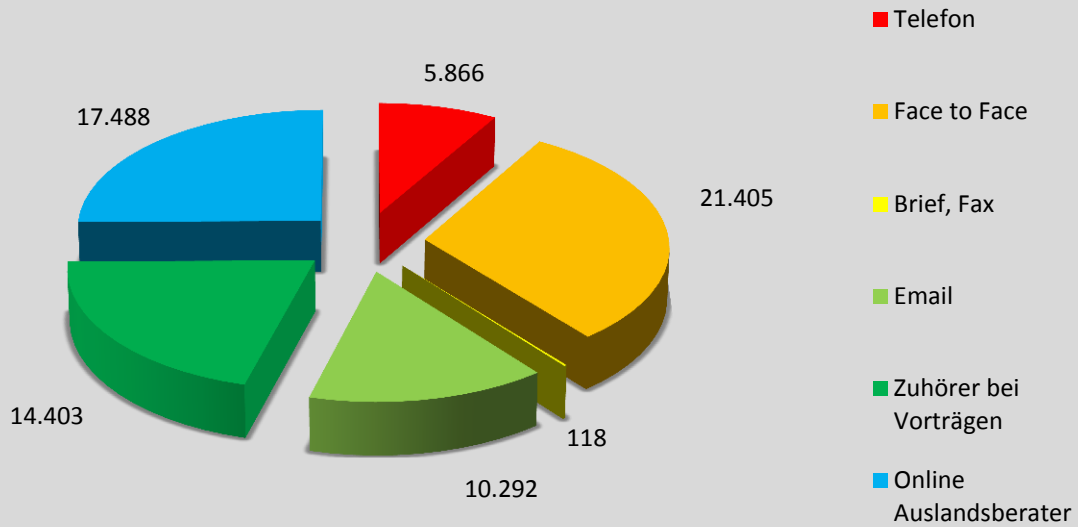


Eurodesk Beratungsstatistik 2014 in Deutschland

Grundlage der Statistik sind alle Beratungsleistungen von Eurodesk Fachkräften in Deutschland. Die Beratungsleistungen von 48 der 50 lokalen Eurodesk Stellen sowie von Eurodesk Deutschland sind in die Statistik mit eingeflossen.

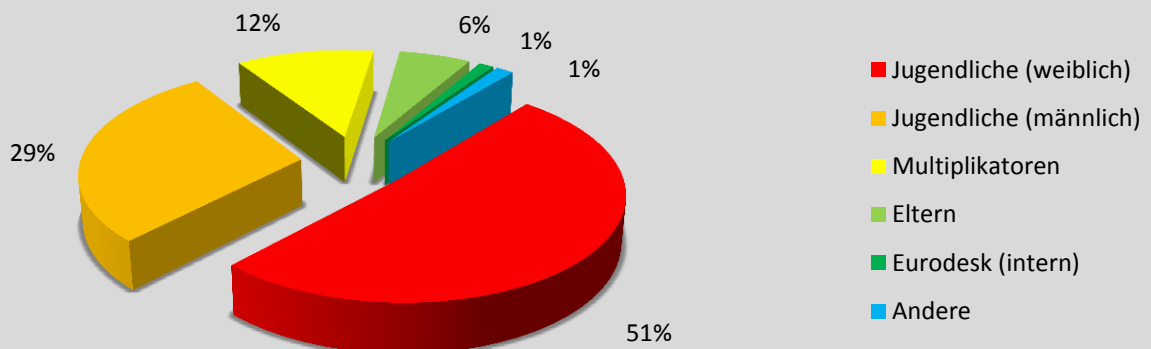
Beratungen im Jahr 2014

69.572 Beratungskontakte (gesamt)



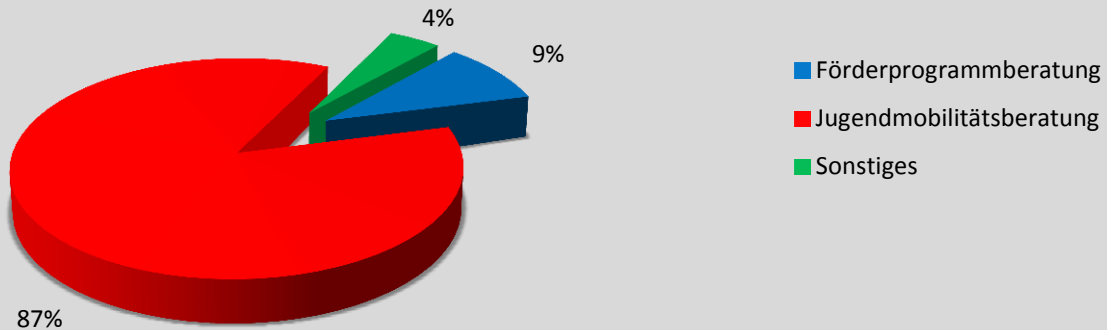
Ca. 6% aller Anfragen (4.202) wurden durch das Büro von Eurodesk Deutschland in Bonn beantwortet.

Anfragegruppen in Prozent



Beratungsthemen

davon 46,7 % Erasmus+ JUGEND IN AKTION

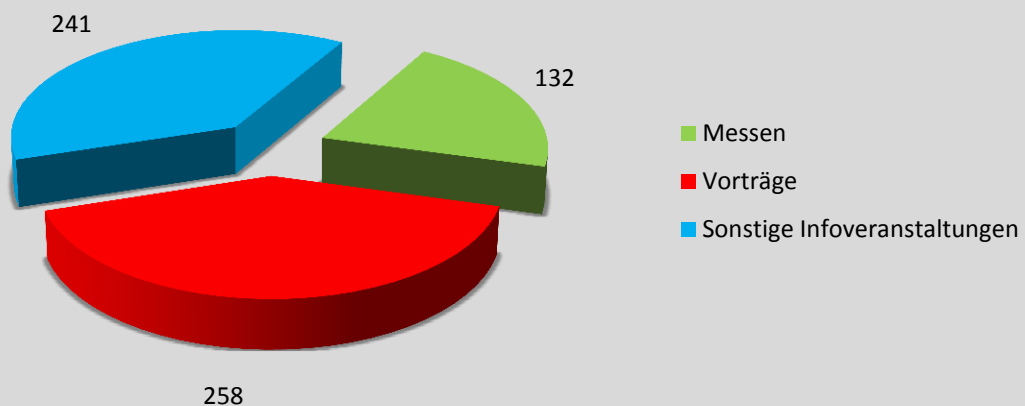


46,7 % aller Anfragen, die durch Eurodesk Fachkräfte beantwortet wurden, beziehen sich auf das Programm Erasmus+ JUGEND IN AKTION. 8% aller Anfragen beziehen sich auf die Bereiche Hochschulbildung, Berufsbildung, Erwachsenenbildung und Schulbildung im Erasmus+ Programm.

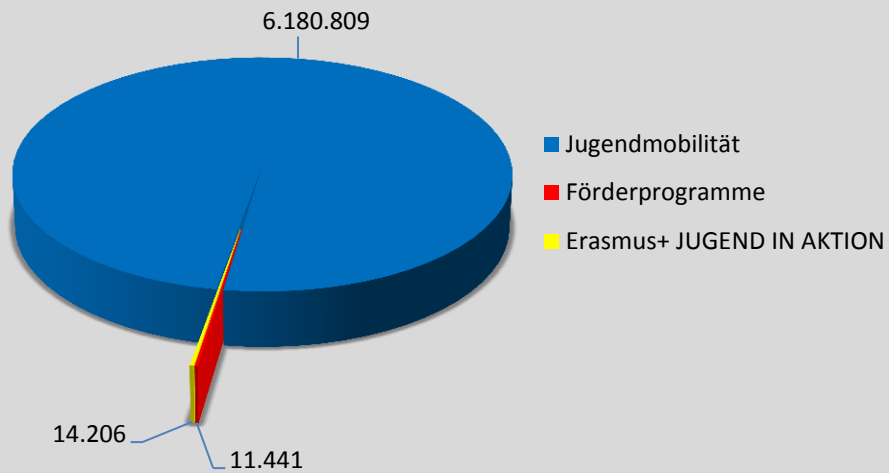
Bei ca. 4,3% der Anfragen durch Jugendliche kam es nachweislich zu einem Problem, da aufgrund der Minderjährigkeit noch kein Langzeitaufenthalt (z.B. Freiwilligendienst) im Ausland nach dem Schulabschluss möglich war.

Informationsaktivitäten deutschlandweit

27 Veranstaltungen fanden in Kooperation mit EuroPeers statt,
in 54 Veranstaltungen ging es um Europäische Jugendpolitik



Anzahl der Seitenaufrufe von Eurodesk Internetseiten (Pagehits)

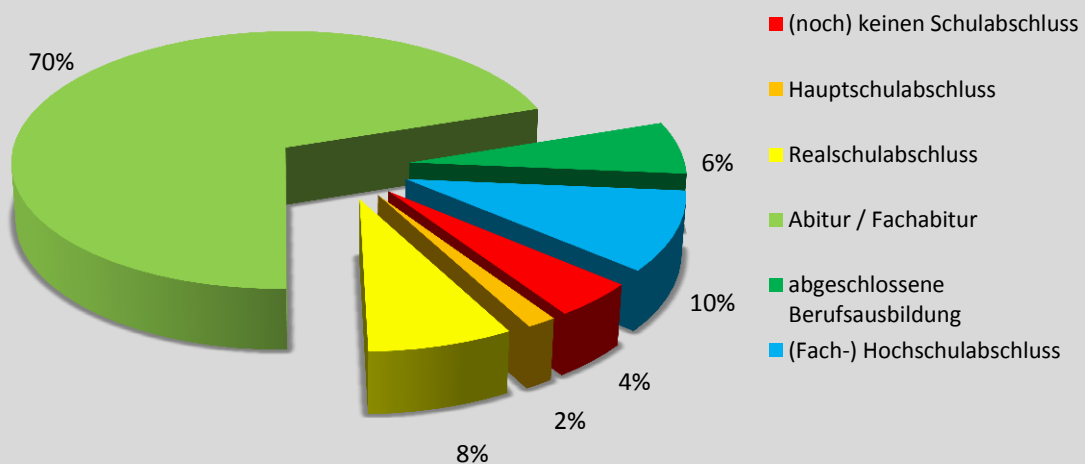


Die meisten Eurodesk Stellen betreiben keine eigenen Mobilitäts-Internetseiten sondern embedden die Inhalte der www.rausvonzuhause.de Seite in ihre Internetangebote. Die Zahlen werden entsprechend durch die Zugriffe auf die bundesweit relevanten Homepage www.rausvonzuhause.de (6.139.133 Seitenzugriffe) dominiert.

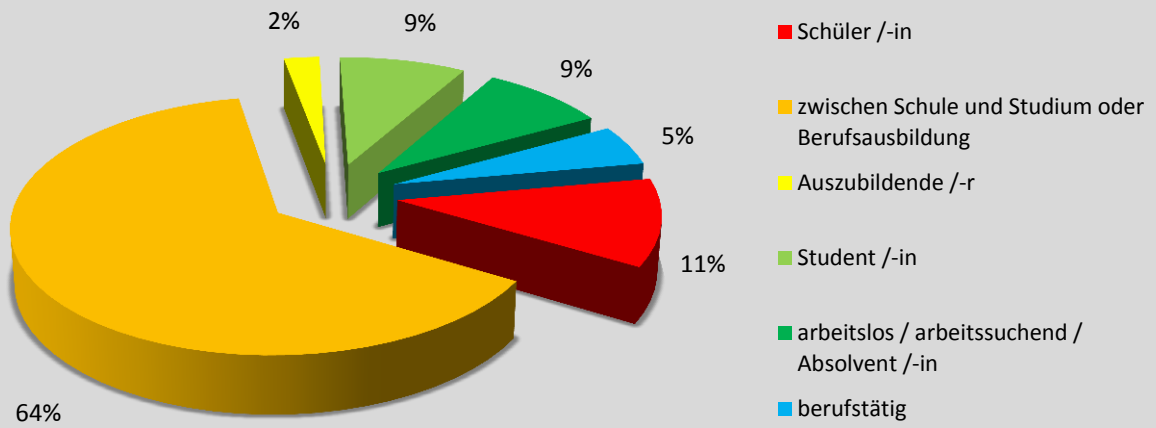
Analyse der Anfragenden im Jahr 2014

Eine Auswertung der Nutzerinnen und Nutzer des Eurodesk Beratungsservice ist durch die Analyse des Online Auslandsberaters möglich. Die Daten wurden anonymisiert ermittelt (n=17.488)

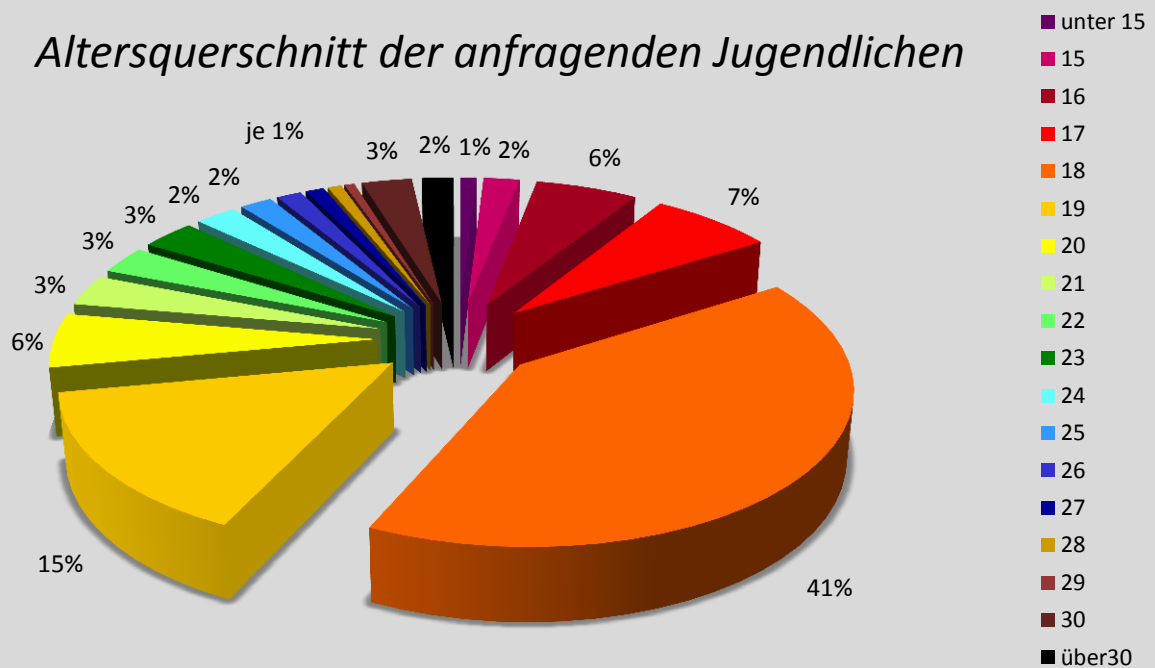
Qualifikation und Bildungsstand der Anfragenden



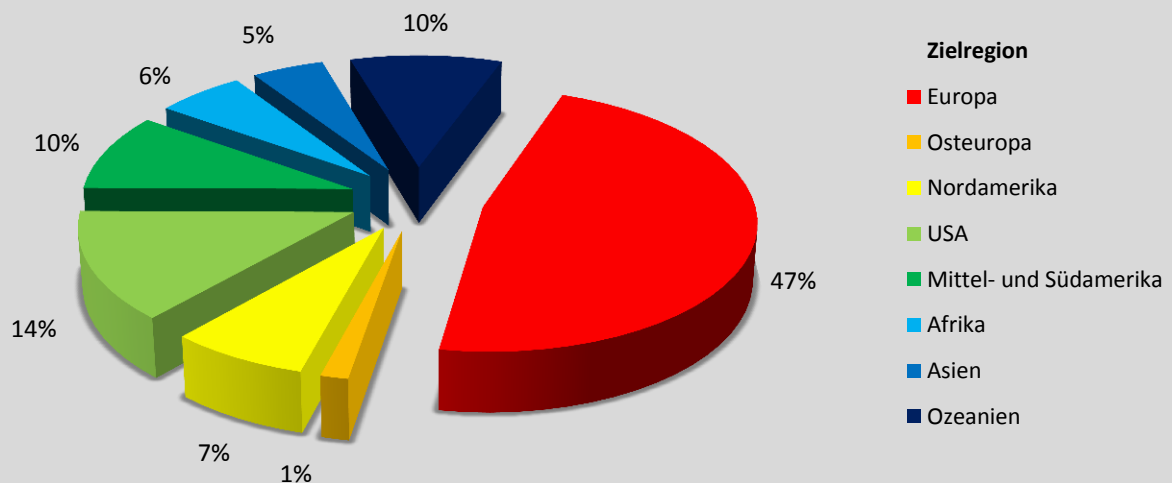
Lebensabschnitt und Status der Anfragenden



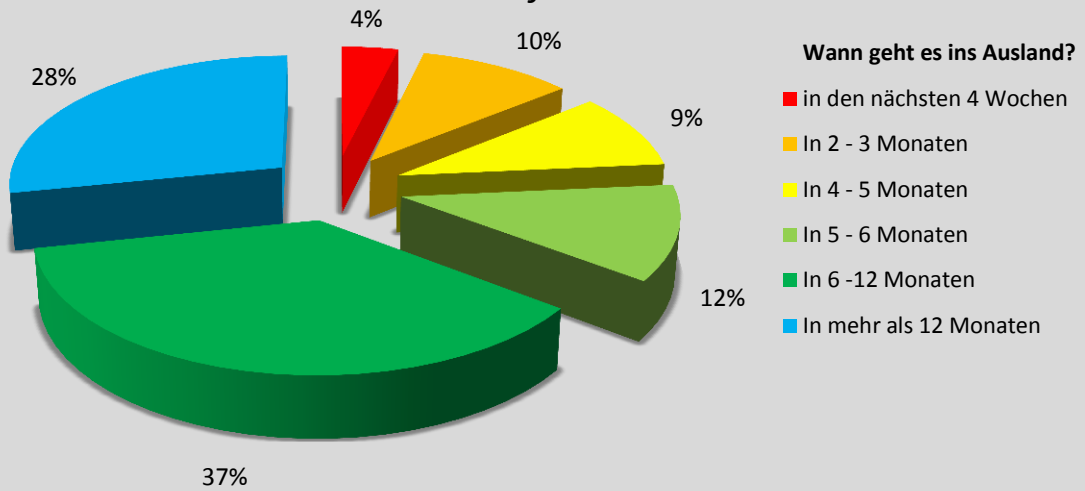
Altersquerschnitt der anfragenden Jugendlichen



Angefragte Zielregionen für einen Auslandsaufenthalt



Zeitraum zwischen Beratung und geplantem Auslandsaufenthalt



Angestrebte Dauer des Auslandsaufenthaltes

