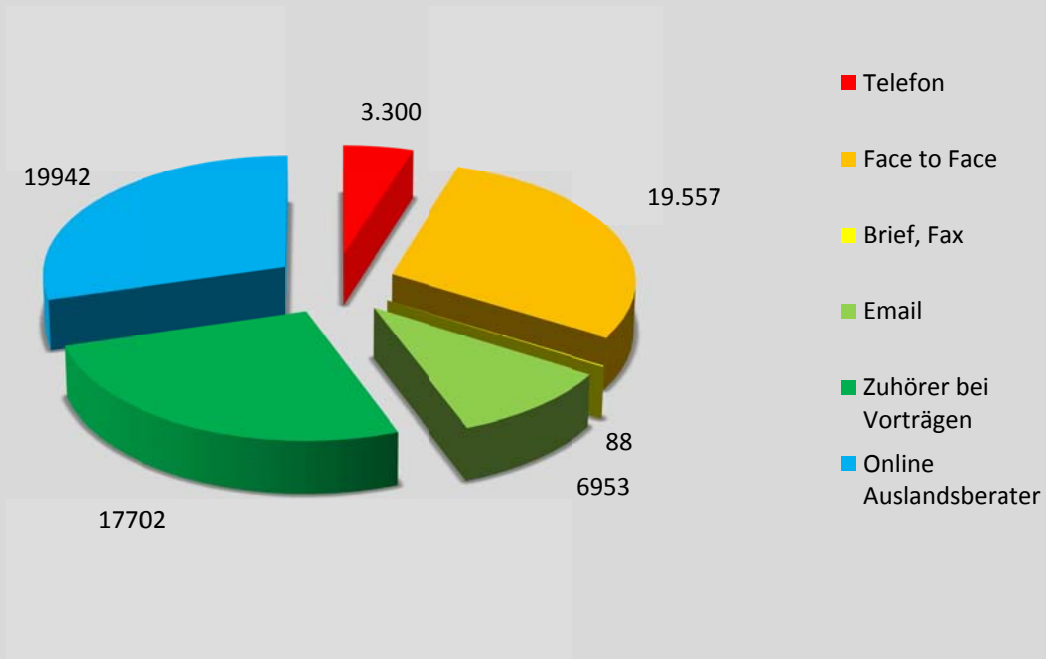


Eurodesk Beratungsstatistik 2016 in Deutschland

Grundlage der Statistik sind alle Beratungsleistungen von Eurodesk Fachkräften in Deutschland. Die Beratungsleistungen von 42 der 48 lokalen Eurodesk Stellen, von Eurodesk Deutschland sowie von 14 Eurodesk Mobilitätslots(inn)en sind in die Statistik eingeflossen.

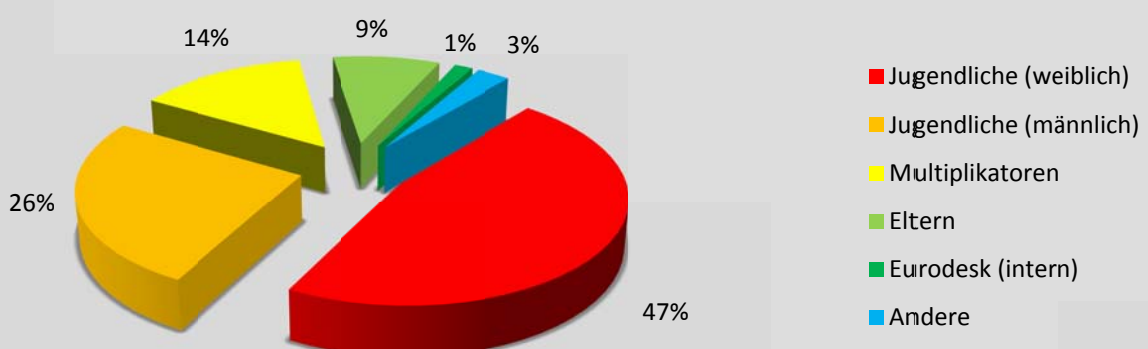
Beratungen im Jahr 2016

67.542 Beratungskontakte (gesamt)



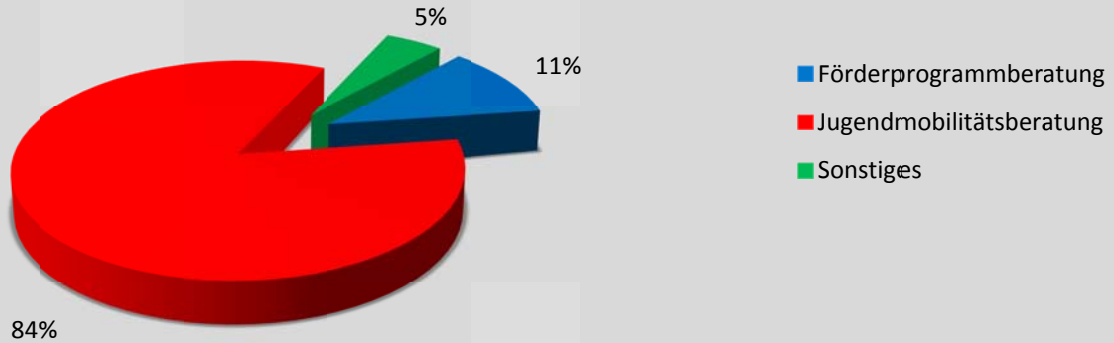
Ca. 7,5% aller Anfragen (5.117) wurden durch das Büro von Eurodesk Deutschland in Bonn beantwortet.

Anfragegruppen in Prozent



Beratungsthemen

davon 50,3 % Erasmus+ JUGEND IN Aktion

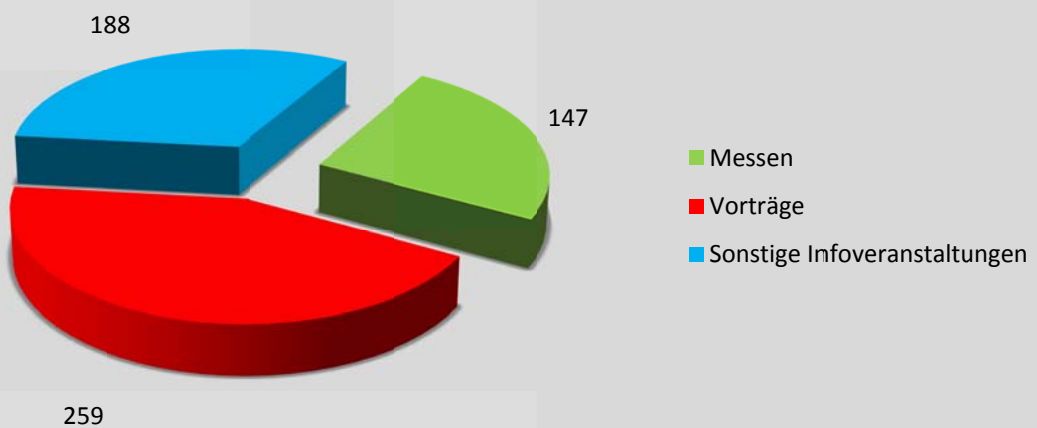


50,3 % aller Anfragen, die durch Eurodesk Fachkräfte beantwortet wurden, beziehen sich auf das Programm Erasmus+ JUGEND IN AKTION.

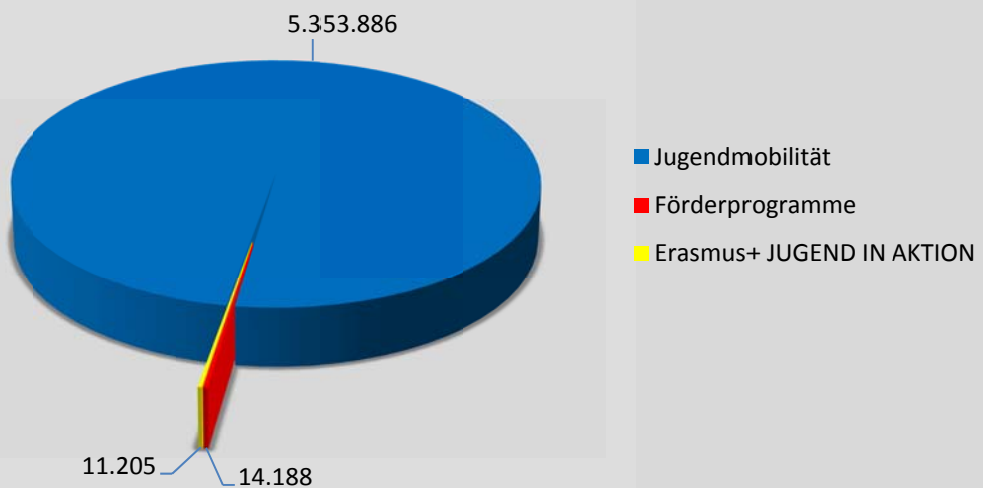
Bei ca. 5 % der Anfragen durch Jugendliche kam es nachweislich zu einem Problem, da aufgrund der Minderjährigkeit noch kein Langzeitaufenthalt (z.B. Freiwilligendienst) im Ausland nach dem Schulabschluss möglich war.

Informationsaktivitäten deutschlandweit

16 Veranstaltungen fanden in Kooperation mit Europeers statt,
in 30 Veranstaltungen ging es um Europäische Jugendpolitik



Anzahl der Seitenaufrufe von Eurodesk Internetseiten (Pagehits)



Die meisten Eurodesk Stellen betreiben keine eigenen Mobilitäts-Internetseiten sondern embedden die Inhalte von www.rausvonzuhause.de in ihre Internetangebote. Die Zahlen werden entsprechend durch die Zugriffe auf die bundesweit relevante Homepage www.rausvonzuhause.de (4.744.074 Seitenzugriffe) dominiert.